



# 第14期 決算説明会

2019年8月29日

# scigineer

サイジニア株式会社

# 会社概要

**scigineer**

- 会社名           サイジニア株式会社
- 所在地           東京都港区浜松町1-22-5
- 代表取締役      吉井 伸一郎
- 事業内容         パーソナライズ・エンジン「デクワス」を利用した  
マーケティング支援サービスを提供
- 沿革             2005年8月      サイジニア有限会社を北海道江別市に設立  
2007年4月      サイジニア株式会社へ組織変更  
2008年5月      「デクワス.RECO」サービス開始  
2010年10月     「デクワス.AD」サービス開始  
2012年9月      「デクワス.DSP」サービス開始  
2014年2月      「デクワス.POD」サービス開始  
2014年12月     東京証券取引所マザーズ市場へ上場  
2016年10月     「デクワス.CAMERA」サービス開始  
2017年9月      ビジュアルAIレコメンド「デクワス.VISION」サービス開始  
2018年8月      クルーズ株式会社と業務提携  
2018年8月      Yextのパートナーとしてデジタルナレッジマネジメント事業を開始  
2019年5月      「デクワス・マイビジネス」サービス開始

- ネット上の情報閲覧や商品購入などに関する

ユーザー行動履歴を大量保有し、

- ビッグデータから趣味嗜好性を解析する

AI等を駆使した独自解析技術を開発、

- 欲しいものをおすすめ、商品購入を促進する

マーケティングサービスを提供しています

---

「探すんじゃなくて、でくわす」を実現する デクワス を開発・提供



## レコメンド事業



dequas.RECO

## ネット広告事業



dequas.AD

パーソナライズ ターゲティング



再購入促進

AIによる画像解析



dequas.POD

@ PASHALY  
dequas.CAMERA  
dequas.VISION



## オムニチャネル事業

## AI・ビジュアルコマース事業



deqwas.RECO



deqwas.AD



deqwas.POD



deqwas.CAMERA  
deqwas.VISION  
@ PASHALY  
yext  
deqwas.MYBUSINESS



当期ハイライト

**scigineer**

① 既存ビジネスの伸長

② クルーズ株式会社との協業

③ デジタルナレッジマネジメント事業に着手



## レコメンデーションビジネスの伸長

- 画像解析AIを用いた「デクワス.VISION」をきっかけとして「デクワス.RECO」とともにレコメンドサービスが伸長し、顧客数が増加
  - アパレルを中心としたECサイトにサービス提供



## 高付加価値の「デクワス.AD」ビジネスが伸長

- 大型顧客への集中サポートを実施したことにより、  
売上が前年同期比で46%増
  - 当社の得意領域であるデータ分析・解析を軸に、  
顧客のビジネス拡大に貢献
  - コンサル型営業が奏功
  - 顧客の営業力強化に有効な支援ツールを開発提供

## SHOPLISTを運営するCROOZ SHOPLIST社との協業推進

- 各種デクワスをSHOPLISTへ順次導入、取引を拡大
- SHOPLIST顧客企業へもレコメンドサービスを提供
- 既存サービス以外にも協業範囲が拡大

当社

技術の  
開発・運用

+

サービスの  
企画・販売

CROOZ  
SHOPLIST

## デジタルナレッジマネジメントサービスの販売開始

- 多数の実店舗をもつ企業へサービス提供開始。  
既存事業に比較して、営業先が大幅に拡大。
- 現在までに、メガバンクや大手セレクトショップを含む  
下記の領域から顧客を獲得。

小売業

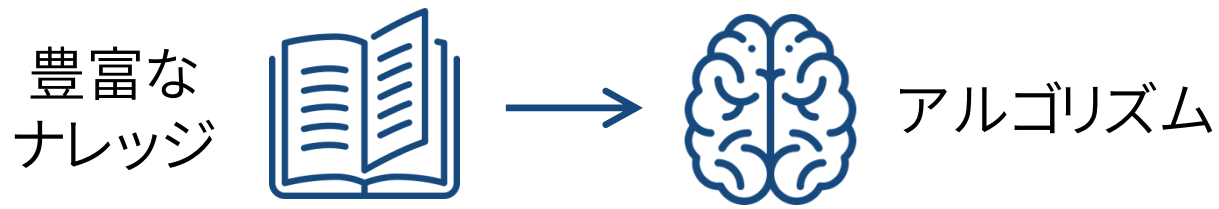
金融業

教育業界

飲食業界

不動産業界

将来、AIが真価を発揮するためにはナレッジが必要



DKMプラットフォームによりGAF(A)等に企業情報を配信

顧客企業



ETL  
→



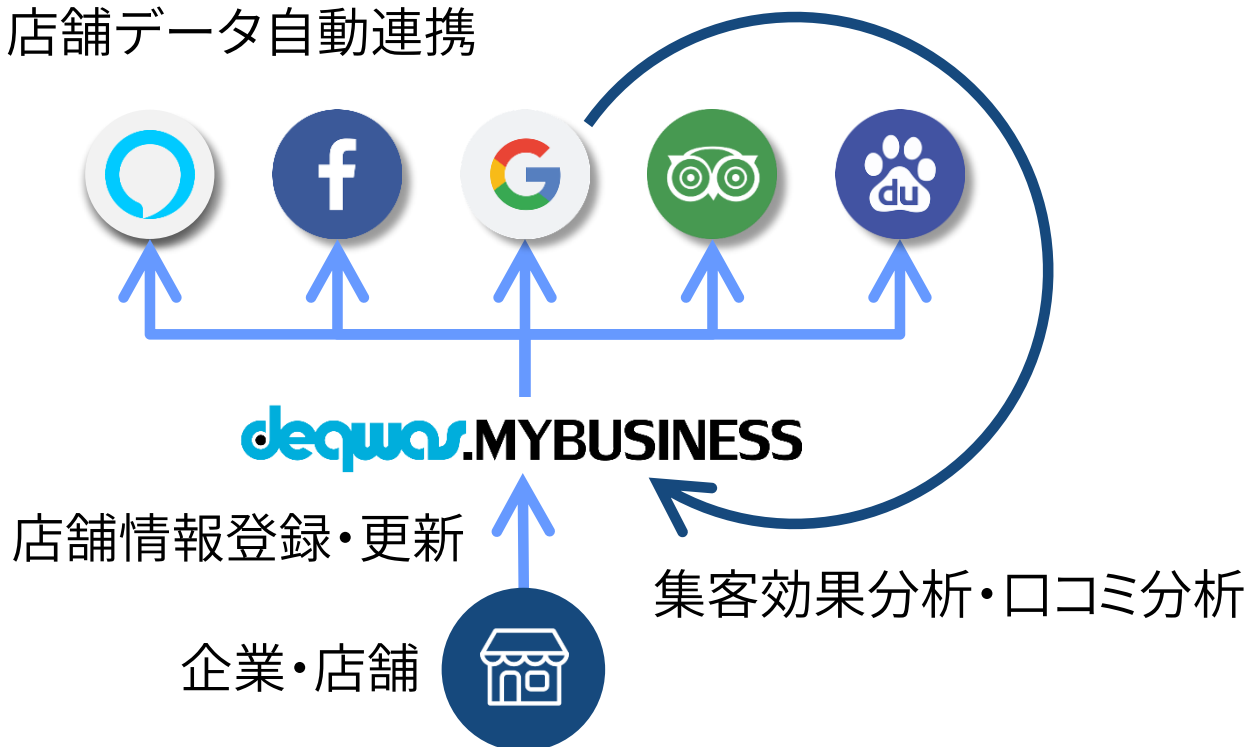
AIプラット  
フォーマーに配信



企業が発信する情報

## SMB事業者向けに「デクワス・マイビジネス」の提供開始

店舗データ自動連携



- 店舗情報やビジネス情報を見つかりやすくする中小企業向けサービス
- Yextやサイジニアが連携するメディアと情報を同期し、最適化

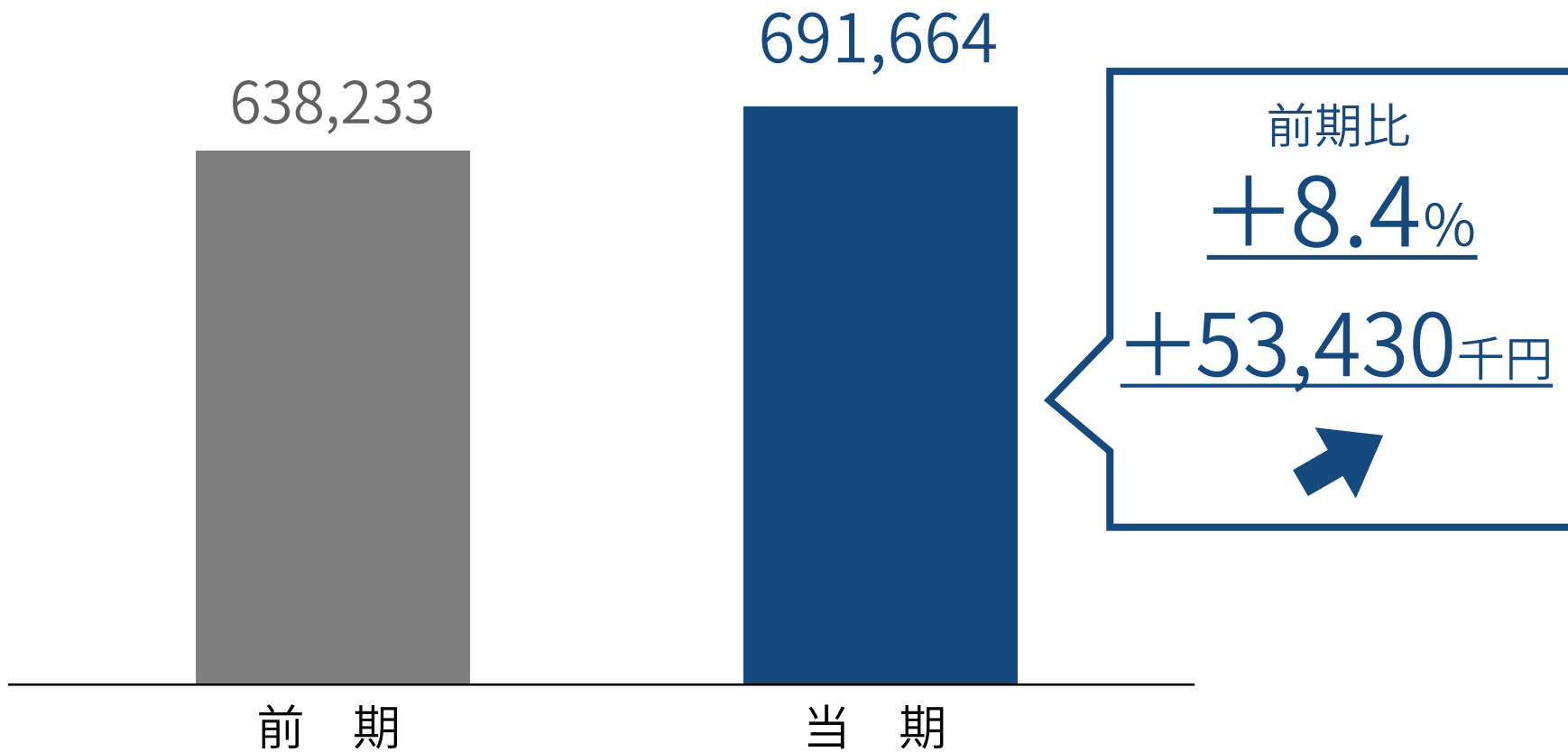
# 決算概要

**scigineer**

● 当事業年度 (2018年7月1日～2019年6月30日)

売上高

単位:千円






● 当事業年度 (2018年7月1日～2019年6月30日)

営業損失


単位:千円



● 当事業年度 (2018年7月1日～2019年6月30日)

経常損失


単位:千円



● 当事業年度 (2018年7月1日～2019年6月30日)

当期純損失

単位:千円



単位:千円

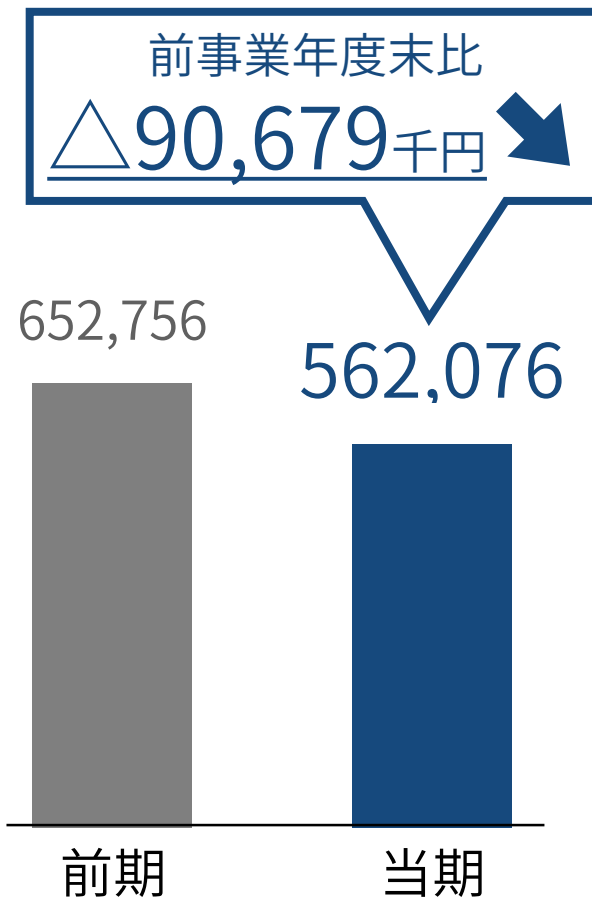
| 科目         | 金額      |
|------------|---------|
| 売上高        | 691,664 |
| 売上原価       | 571,376 |
| 売上総利益      | 120,288 |
| 販売費及び一般管理費 | 227,859 |
| 営業損失       | 107,571 |
| 営業外収益      | 69      |
| 経常損失       | 107,501 |
| 特別利益       | 5,762   |
| 特別損失       | 9,086   |
| 税引前当期純損失   | 110,826 |
| 当期純損失      | 111,776 |

# scigineer 貸借対照表(資産の部)

単位:千円

| 科目       | 金額      |
|----------|---------|
| 資産の部     |         |
| 流動資産     | 540,229 |
| 固定資産     | 21,847  |
| 有形固定資産   | —       |
| 投資その他の資産 | 21,847  |
| 資産合計     | 562,076 |

## 資産合計

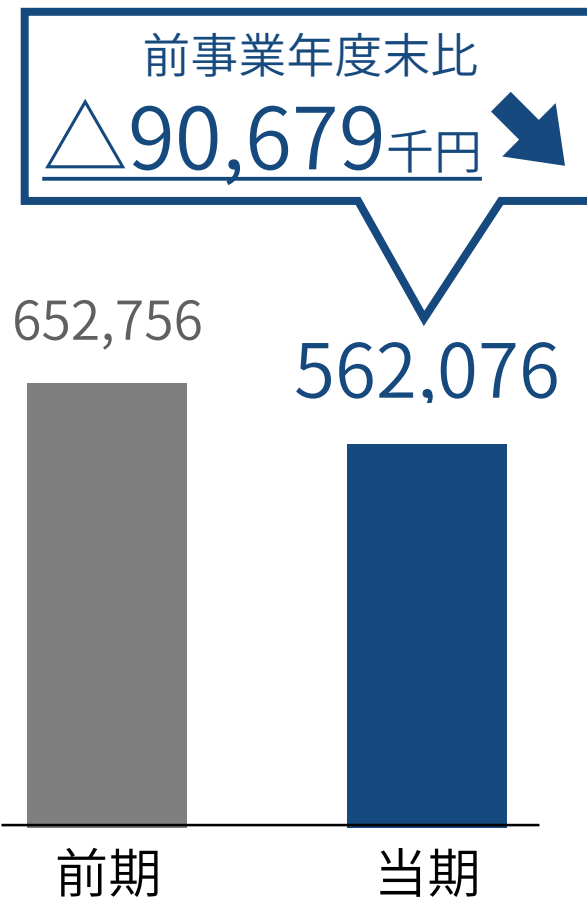


# scigineer 貸借対照表(資産の部)

単位:千円

| 科目                                   | 金額      |
|--------------------------------------|---------|
| 資産の部                                 |         |
| 流動資産                                 | 540,229 |
| 固定資産                                 | 21,847  |
| 有形固定資産                               | —       |
| 投資その他の資産                             | 21,847  |
| ● 現金及び預金の減少<br>● 売掛金の減少<br>● 前払費用の増加 |         |
| 資産合計                                 | 562,076 |

## 資産合計



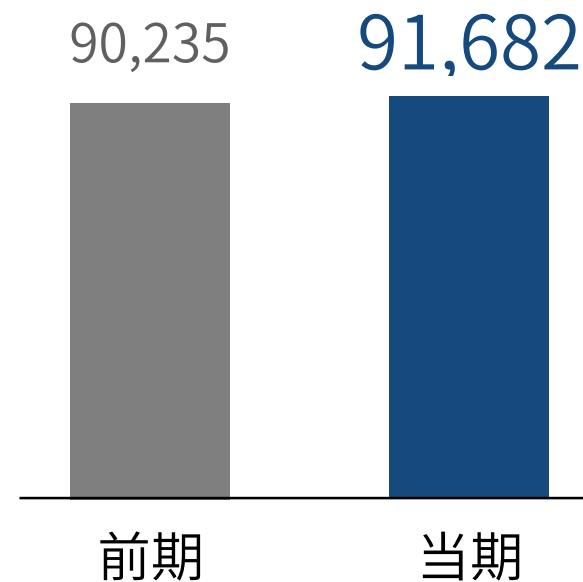
# scigineer 貸借対照表(負債の部)

単位:千円

| 科目             | 金額             |
|----------------|----------------|
| <b>負債の部</b>    |                |
| 流動負債           | 85,467         |
| 固定負債           | 6,215          |
| <b>負債合計</b>    | <b>91,682</b>  |
| <b>純資産の部</b>   |                |
| 株主資本           | 460,218        |
| 資本金            | 800,961        |
| 資本剰余金          | 797,961        |
| 資本準備金          | 797,961        |
| 利益剰余金          | △1,138,704     |
| 新株予約権          | 10,175         |
| <b>純資産合計</b>   | <b>470,394</b> |
| <b>負債純資産合計</b> | <b>562,076</b> |

## 負債合計

前事業年度末比  
+1,447千円 



# scigineer 貸借対照表(負債の部)

単位:千円

| 科目   | 金額     |
|------|--------|
| 負債の部 |        |
| 流動負債 | 85,467 |
| 固定負債 | 6,215  |
| 負債合計 | 91,682 |

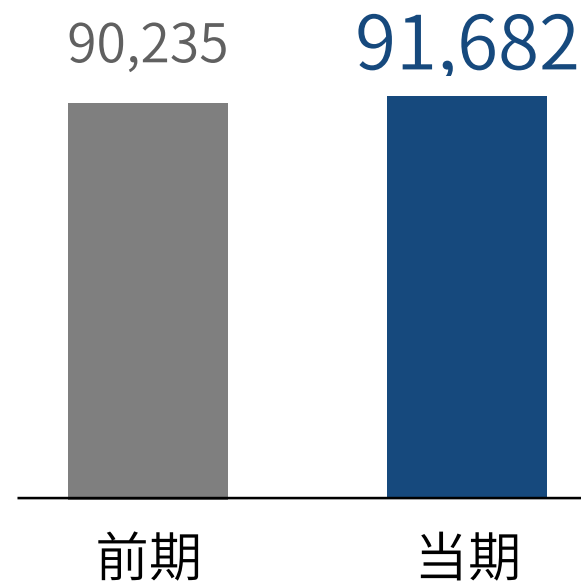
## 負債合計



## 純資産の部

- 買掛金の減少
- 前受収益の増加

|         |            |
|---------|------------|
| 買掛金     | 197,901    |
| 資本準備金   | 797,961    |
| 利益剰余金   | △1,138,704 |
| 新株予約権   | 10,175     |
| 純資産合計   | 470,394    |
| 負債純資産合計 | 562,076    |





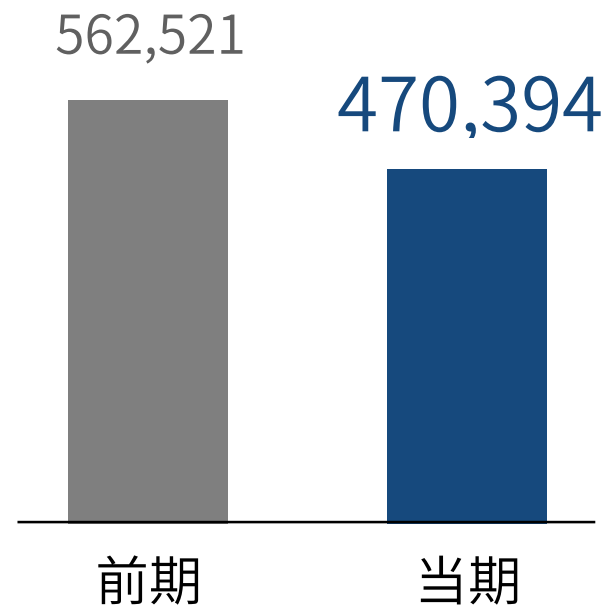
# scigineer 貸借対照表(純資産の部)

単位:千円

| 科目           | 金額         |
|--------------|------------|
| <b>負債の部</b>  |            |
| 流動負債         | 85,467     |
| 固定負債         | 6,215      |
| 負債合計         | 91,682     |
| <b>純資産の部</b> |            |
| 株主資本         | 460,218    |
| 資本金          | 800,961    |
| 資本剰余金        | 797,961    |
| 資本準備金        | 797,961    |
| 利益剰余金        | △1,138,704 |
| 新株予約権        | 10,175     |
| 純資産合計        | 470,394    |
| 負債純資産合計      | 562,076    |

## 純資産合計

前事業年度末比  
 $\triangle 92,127$ 千円



# scigineer 貸借対照表(純資産の部)

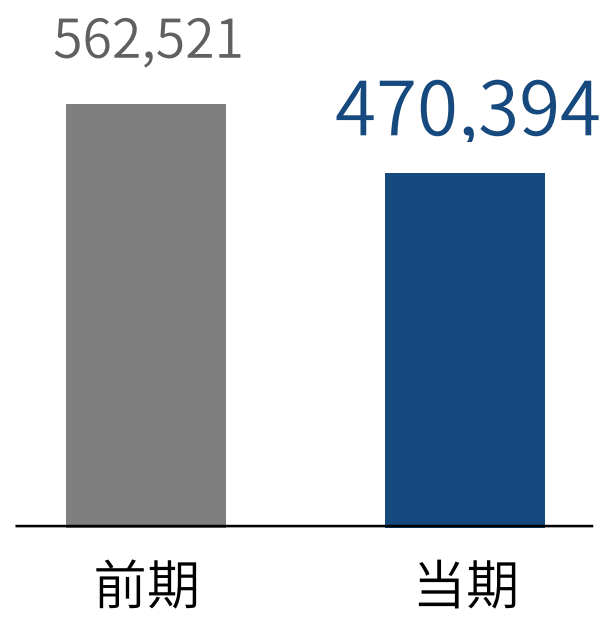
単位:千円

| 科目           | 金額             |
|--------------|----------------|
| 負債の部         |                |
| 流動負債         | 85,467         |
| 固定負債         | 6,215          |
| 負債合計         | 91,682         |
| 純資産の部        |                |
| 株主資本         | 460,218        |
| 資本剰余金        | 800,061        |
| 新株予約権        | 10,175         |
| <b>純資産合計</b> | <b>470,394</b> |
| 負債純資産合計      | 562,076        |

- 資本金の増加
- 資本剰余金の増加
- 利益剰余金の減少
- 新株予約権の減少

## 純資産合計

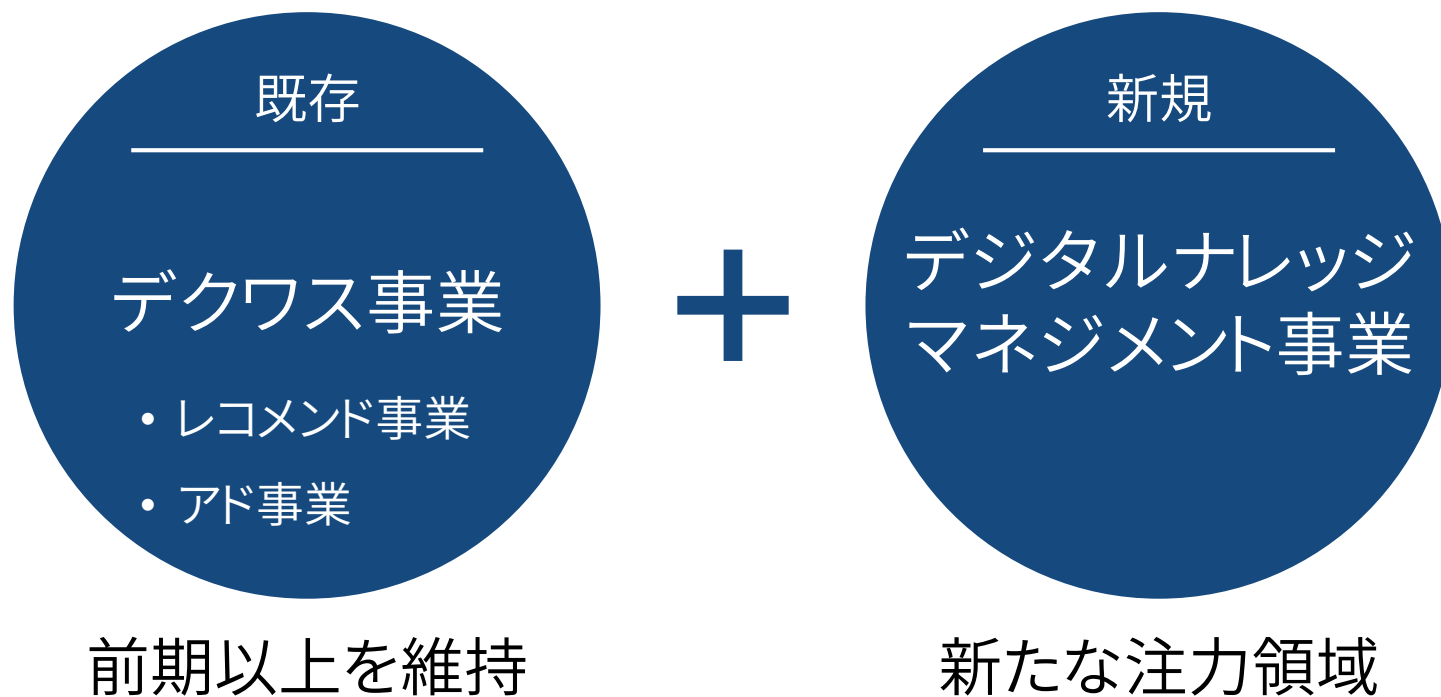
前事業年度末比  
 $\triangle 92,127$ 千円



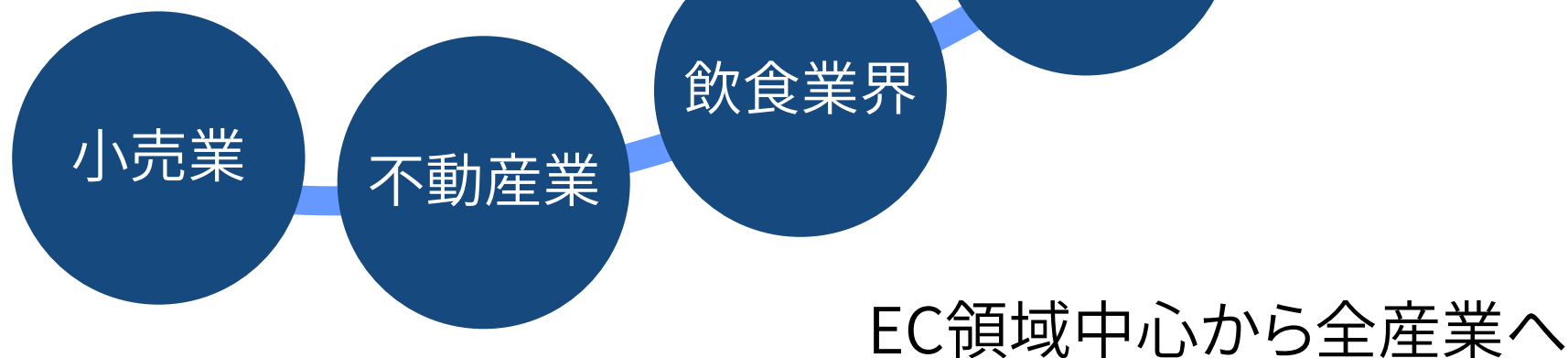
2020年6月期の取り組み

**scigineer**

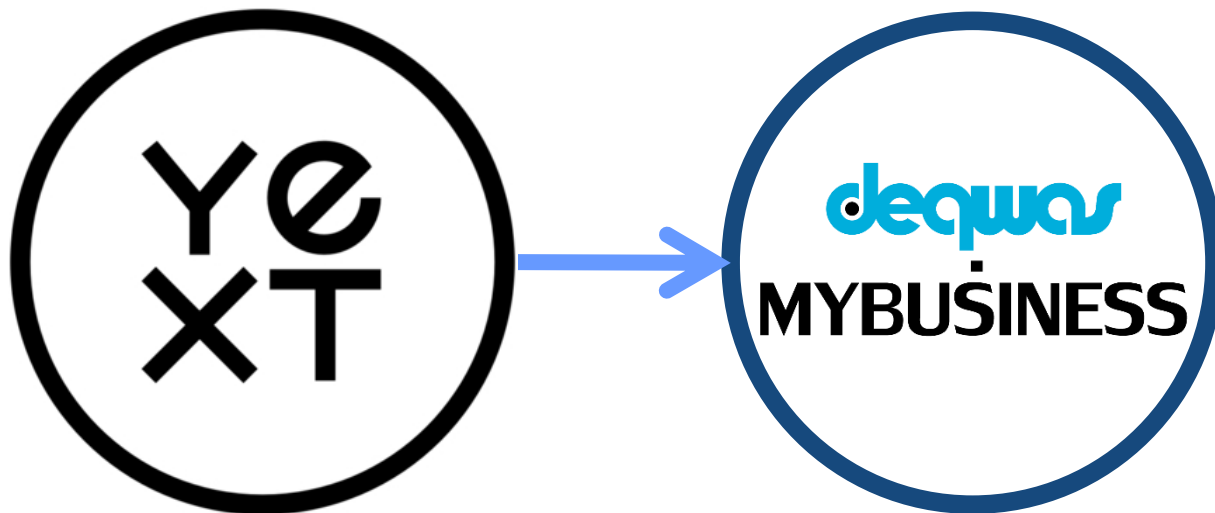
- 既存のデクワス事業では選択と集中で収益性を向上
- デジタルナレッジマネジメント事業の拡大に注力



- 既存事業は主に小売業界を対象としていた
- DKM事業では実店舗がある企業が対象
  - 飲食や美容、金業界など新しい業態へ販路を拡大



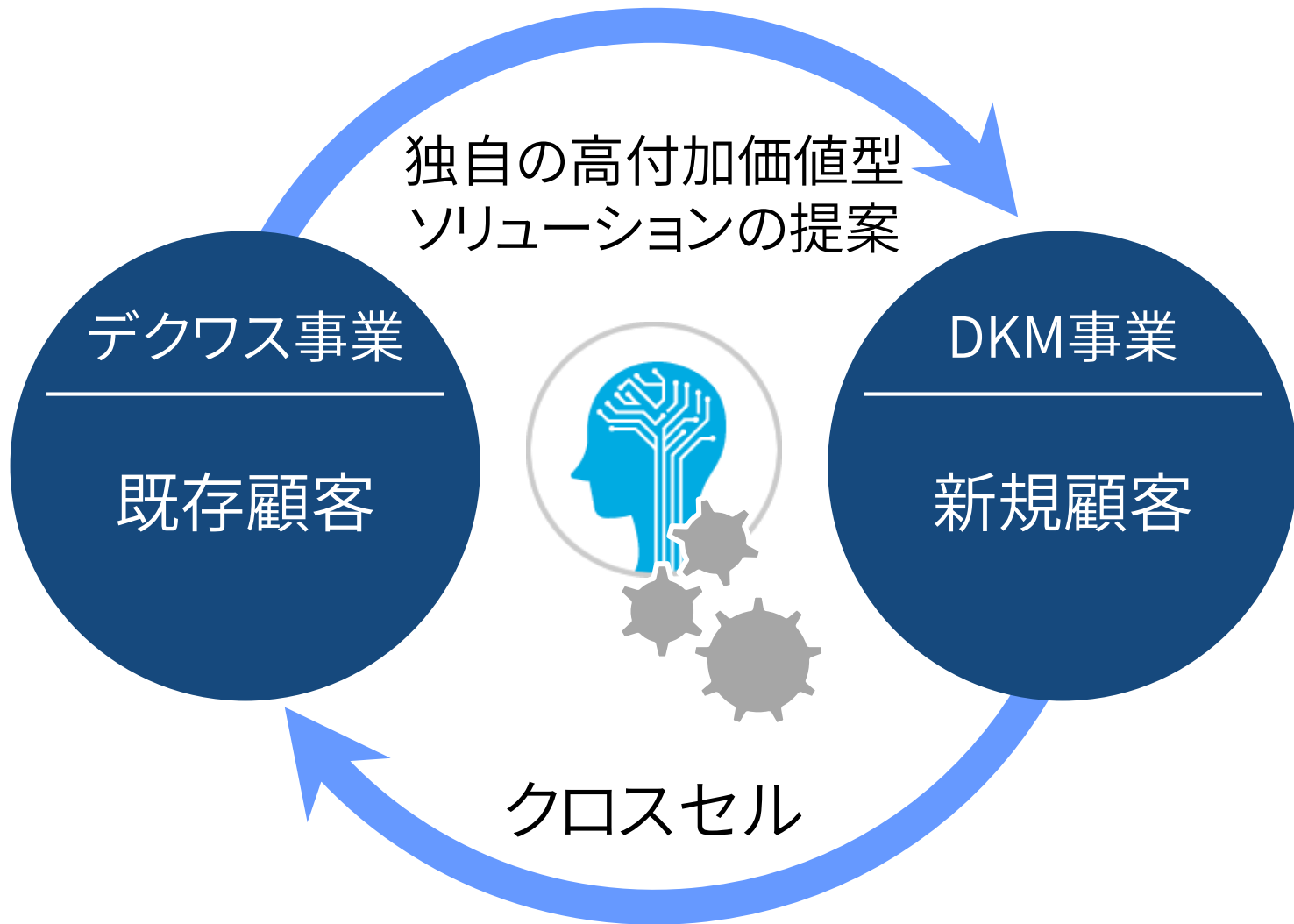
店舗形態に応じて最適なソリューションを提供



エンタープライズ



SMB



既存事業は前期以上を維持

DKM事業へリソースを投下し新しい事業の柱に

今期中に利益を出せる構造へと改革



# 2020年6月期 通期業績見込み

**scigineer**

DKMサービスの売上拡大に注力いたしますが、DKMサービスの収益確保は下期以降となる見込みです。

| 科 目   | 2019.06<br>通期実績 | 2020.06<br>通期見込み | 前期比    |
|-------|-----------------|------------------|--------|
| 売上高   | 691             | 820              | +18.6% |
| 営業損失  | 107             | 67               | —      |
| 経常損失  | 107             | 67               | —      |
| 当期純損失 | 111             | 88               | —      |

# 質疑応答

**scigineer**

本発表において提供される資料ならびに情報は、いわゆる「見通し情報」(forward-looking statements)を含みます。これらは、現在における見込み、予測およびリスクを伴う想定に基づくものであり、実質的にこれらの記述とは異なる結果を招き得る不確実性を含んでおります。

それらリスクや不確実性には、一般的な業界ならびに市場の状況、金利、通貨為替変動といった一般的な国内および国際的な経済状況が含まれます。

今後、新しい情報・将来の出来事等があった場合であっても、当社は、本発表に含まれる「見通し情報」の更新・修正を行う義務を負うものではありません。

**scigineer**