

2021年11月12日

サイジニア株式会社

2022年6月期第1四半期 決算説明 及び通期業績予想について

エグゼクティブサマリー

第1四半期
実績

前年同期比で売上高は31%増加、営業利益は60百万円改善

ZETA取得

1,972百万円のものれんが発生、1,169百万円の特別損失を計上
ものれんの償却期間は10年、償却額は81百万円

通期業績
予想

過去最高の売上高2,400百万円と営業利益270百万円の予想

目次

1

2022年6月期第1四半期業績について

2

ZETA株式会社の取得について

3

2022年6月期通期業績予想について

2022年6月期第1四半期 損益計算書※

単位:千円

| 科目 | 2021年6月期 第1四半期 | 2022年6月期 第1四半期 | 増減 (前年同期比) |
|-------|-------------------|-------------------|---------------|
| 売上高 | 295,128 | 387,110 | 91,982 |
| 営業利益 | -66,509 | -6,364 | 60,145 |
| 経常利益 | -64,273 | -6,911 | 57,362 |
| 当期純利益 | -64,903 | -1,171,936 | -1,107,034 |

前年同期比で売上高は31%増加、営業利益は60百万円改善

※サイジニア、デクワスによる連結実績 (ZETAの業績は第2四半期から連結)

2022年6月期第1四半期 貸借対照表※

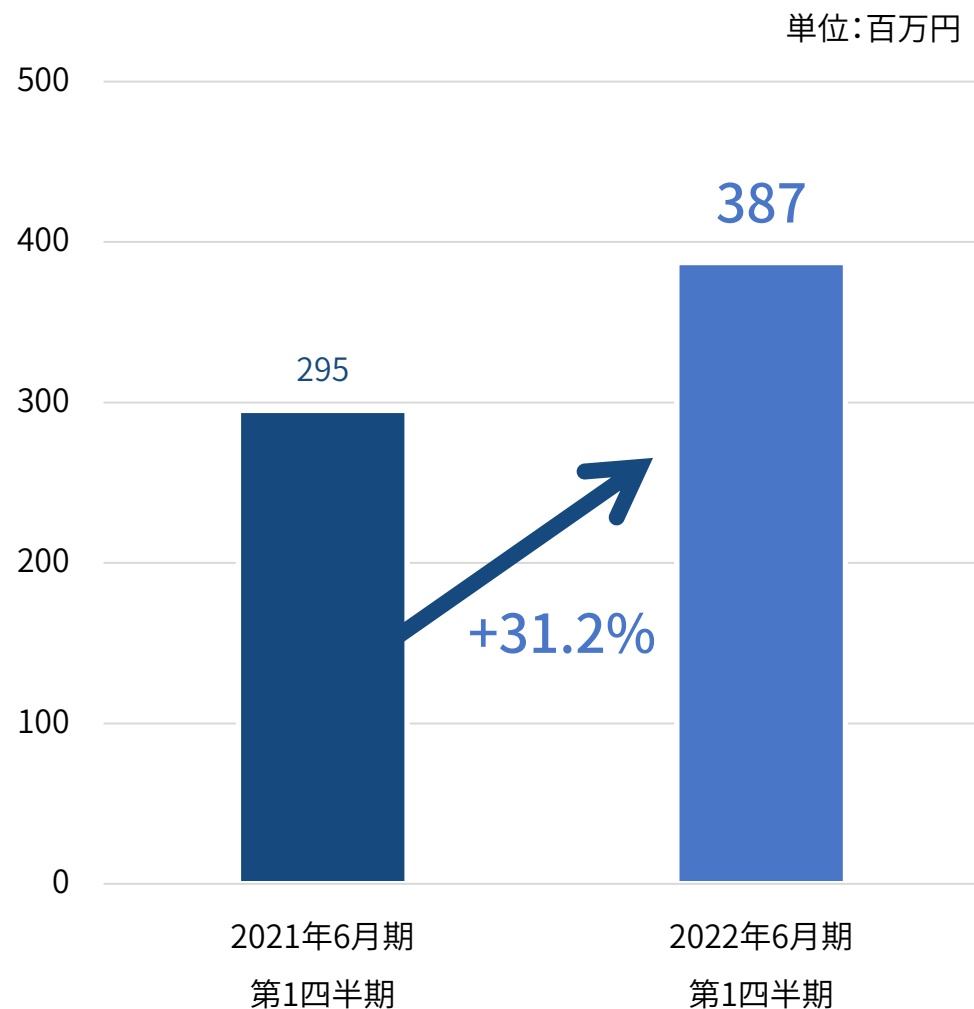
単位:千円

| 科目 | 2021年6月期末 | 2022年6月期 第1四半期末 | 増減 |
|---------|-----------|--------------------|-----------|
| 流動資産 | 487,156 | 1,681,655 | 1,194,499 |
| 現金及び預金 | 245,617 | 1,368,334 | 1,122,716 |
| 固定資産 | 28,283 | 904,528 | 876,245 |
| 資産合計 | 515,438 | 2,592,270 | 2,076,831 |
| 流動負債 | 206,489 | 504,023 | 297,533 |
| 固定負債 | 28,759 | 608,615 | 579,855 |
| 負債合計 | 235,249 | 1,112,638 | 877,389 |
| 純資産合計 | 280,189 | 1,479,631 | 1,199,442 |
| 負債純資産合計 | 515,438 | 2,592,270 | 2,076,831 |

サイジニアグループ全体の総資産規模が大幅に増加

※サイジニア、デクワス、ZETAの連結実績

2022年6月期第1四半期 売上高※

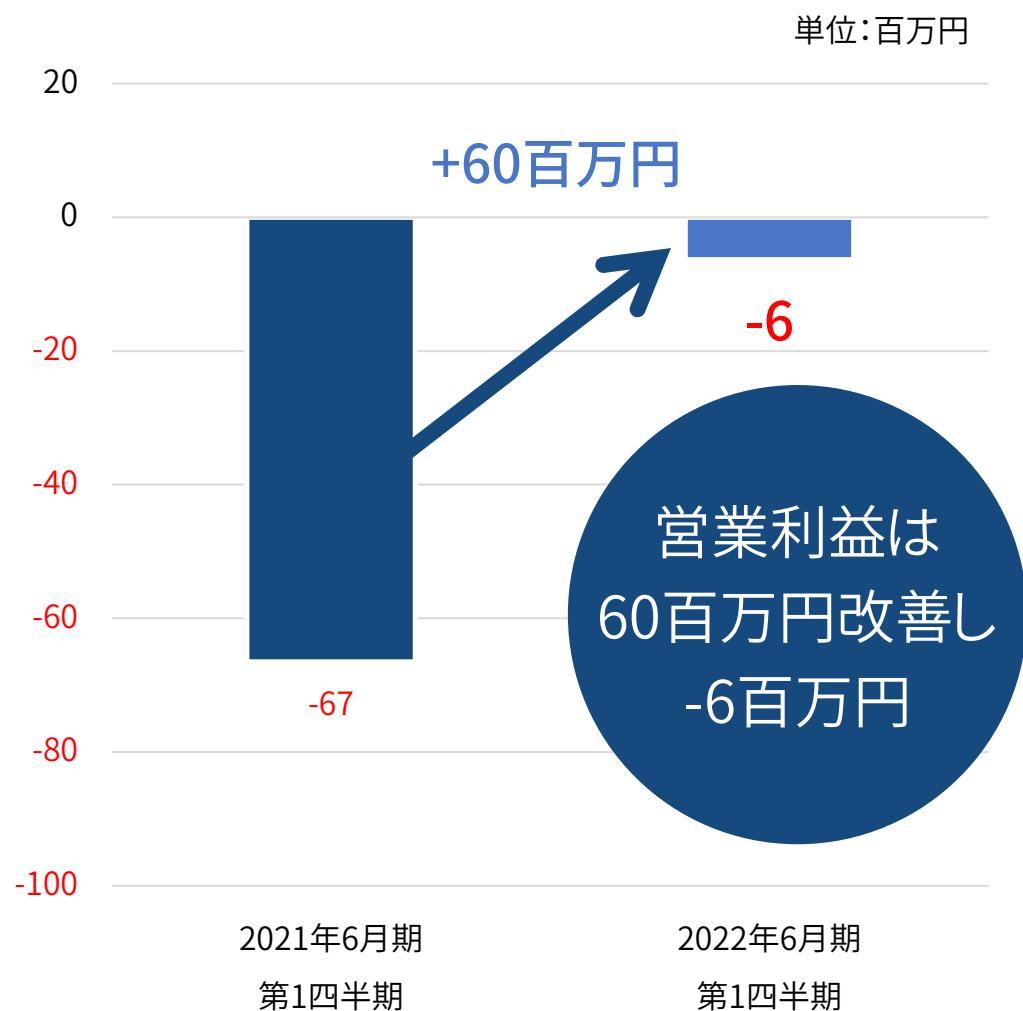


コロナ関連商材の
広告需要が拡大し
売上増加をけん引

前年同期比
31%増の387百万円
過去最高を達成

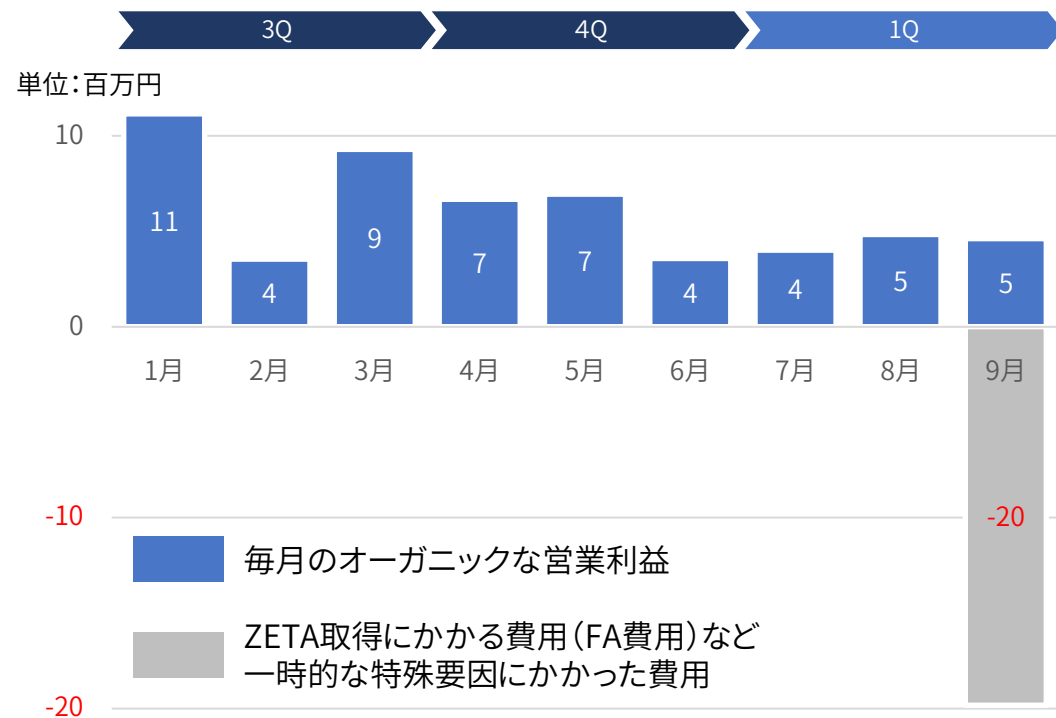
※サイズニア、デクワスによる連結実績 (ZETAの業績は第2四半期から連結)

2022年6月期第1四半期 営業損失※



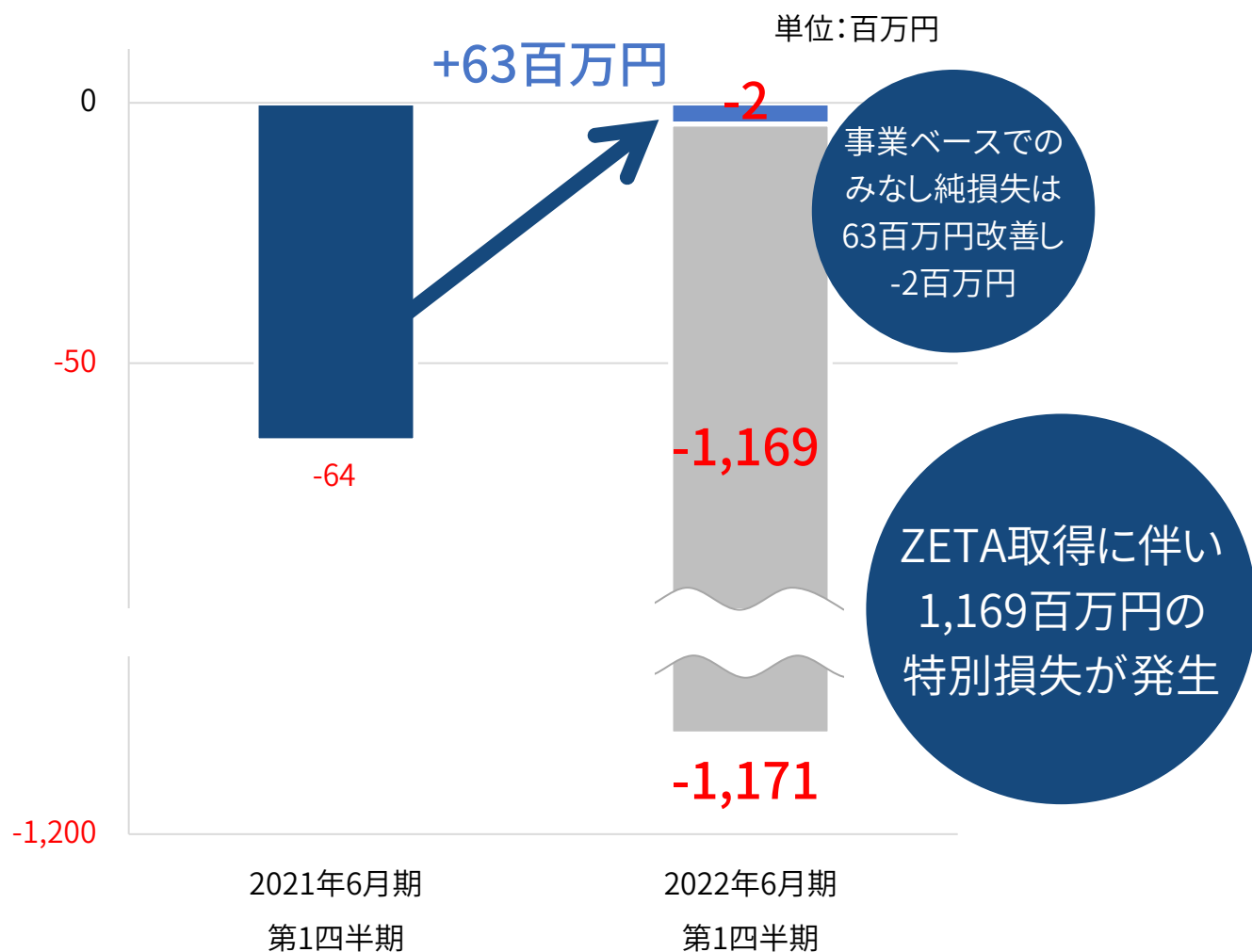
昨年末に、デクワス株式会社は損益分岐点を超え、年初からグループ連結で黒字体質化を達成

9月のみZETAとの株式交換契約にかかるFA費用など一時的な費用が大きく、第1四半期は6百万円の損失



※サイジニア、デクワスによる連結実績 (ZETAの業績は第2四半期から連結)

2022年6月期第1四半期 純損失



株式交換によるZETAの取得に伴い
1,169百万円の特別損失が発生し、
純損失は1,171百万円を計上

※会計上の評価損でありキャッシュフローへの影響なし

※詳細説明は次ページ以降に記載

目次

1

2022年6月期第1四半期業績について

2

ZETA株式会社の取得について

3

2022年6月期通期業績予想について

ZETA株式会社取得に伴う連結決算に関する日程について



● 株式交換契約の締結日(3/31)

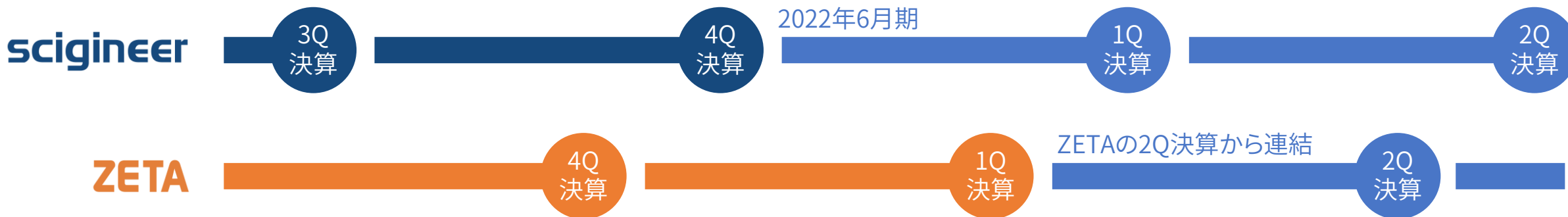
● 株式交換契約の承認のためのZETA臨時株主総会(5/28)

● 株式交換契約の承認のためのサイジニア臨時株主総会(6/10)

● 株式交換契約の効力発生日(7/1)

● 企業結合日(みなし取得日)(8/31)

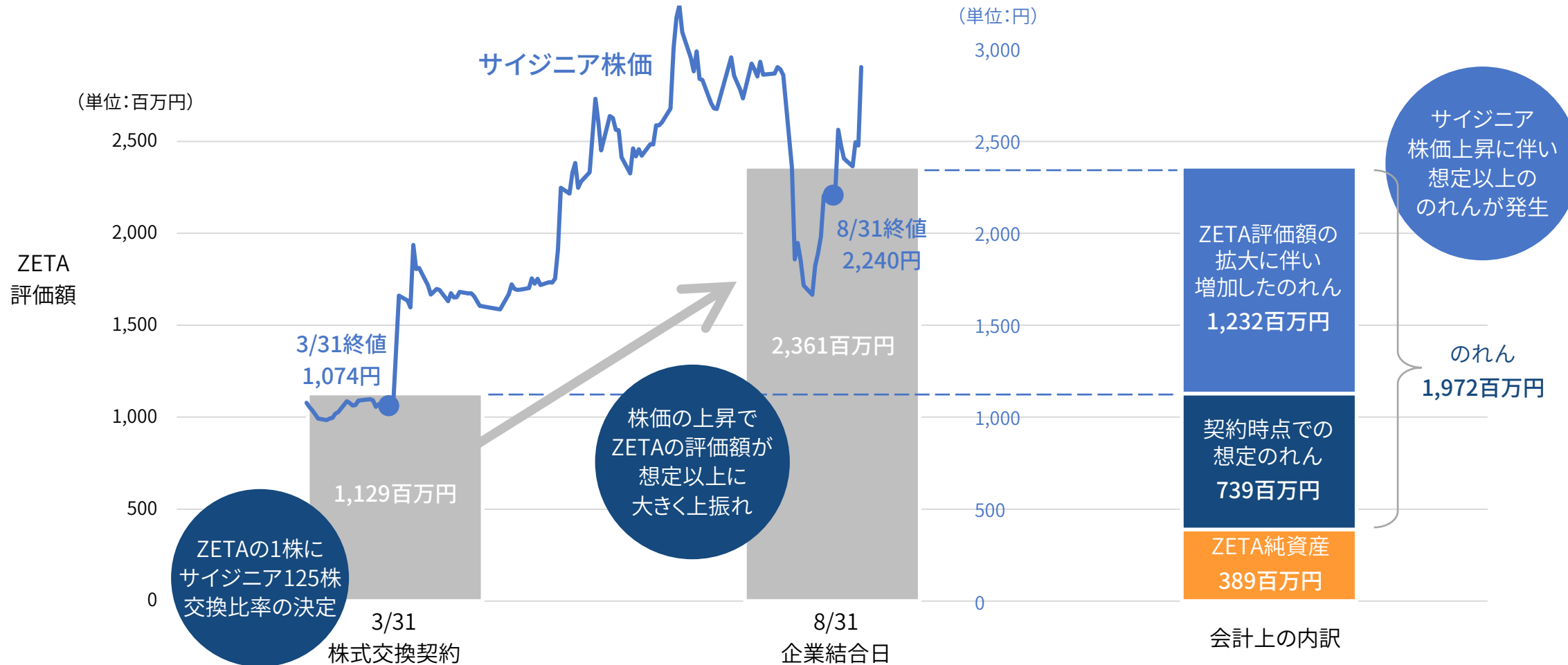
株式交換契約の概要
サイジニアの125株と
ZETAの1株を交換



決算月のずれを考慮し企業結合日を8月31日とし、第2四半期決算からPLに取り込み※

※BSについては第1四半期決算から連結

ZETA株式会社取得に伴うのれんについて

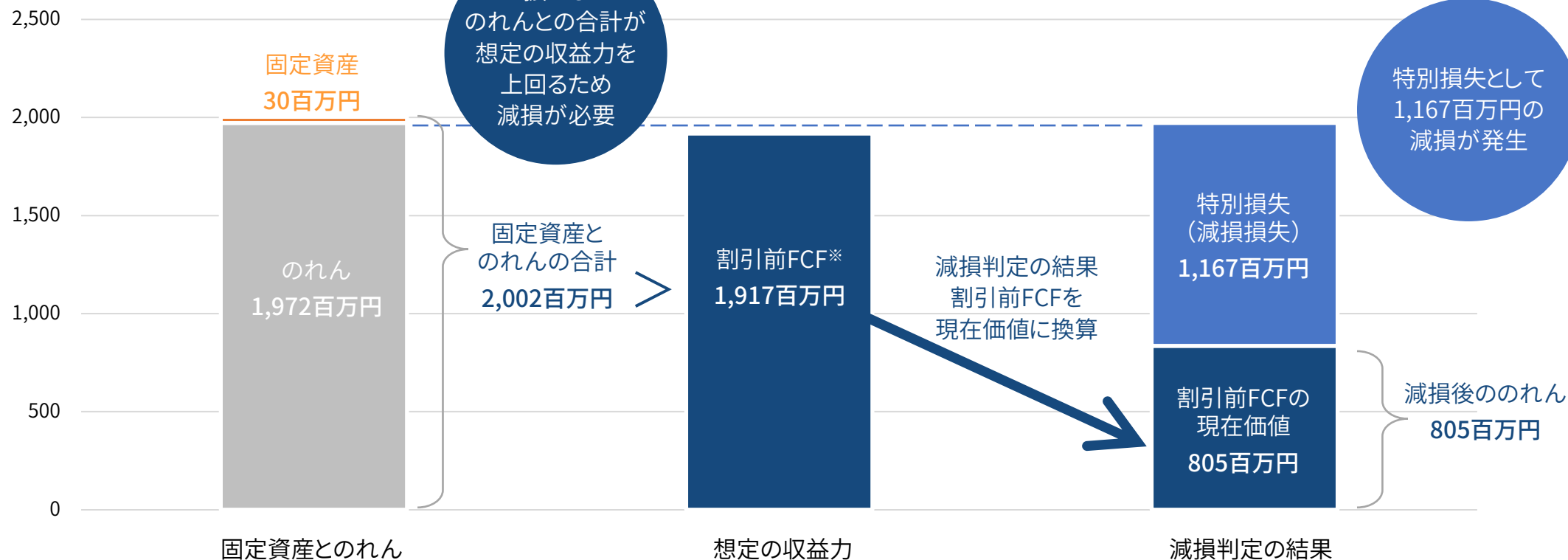


契約締結から企業結合日までに株価が大幅に値上がりした結果、想定以上ののれんが発生

ZETA株式会社取得に伴う特別損失の発生について

サイジニア株価値上がりによるZETA評価額の上昇に伴い
想定を超えたのれんの一部を特別損失として計上するが、
会計上の評価損であり、キャッシュフローに影響なし

(単位:百万円)



想定収益力を上回るのれんの上振れにより特別損失が発生

※割引前FCF:事業活動で将来得られるキャッシュフローの総額で、現在価値を考慮しない額

のれんの償却について

単位：百万円

| | 2022年 6月期 | 2023年 6月期 | 2024年 6月期 | 2025年 6月期 | 2026年 6月期 | 2027年 6月期 | 2028年 6月期 | 2029年 6月期 | 2030年 6月期 | 2031年 6月期 | 2032年 6月期 |
|-----------------|--------------|--------------|--------------|--------------|--------------|--------------|--------------|--------------|--------------|--------------|--------------|
| 一時減損による 特別損失 | 1,167 | — | — | — | — | — | — | — | — | — | — |
| 定期償却 | 60 | 81 | 81 | 81 | 81 | 81 | 81 | 81 | 81 | 81 | 20 |

特別損失計上後ののれんを2021年10月から今後10年で定期償却※

※将来、のれんの評価額が変わる可能性があります

目次

1

2022年6月期第1四半期業績について

2

ZETA株式会社の取得について

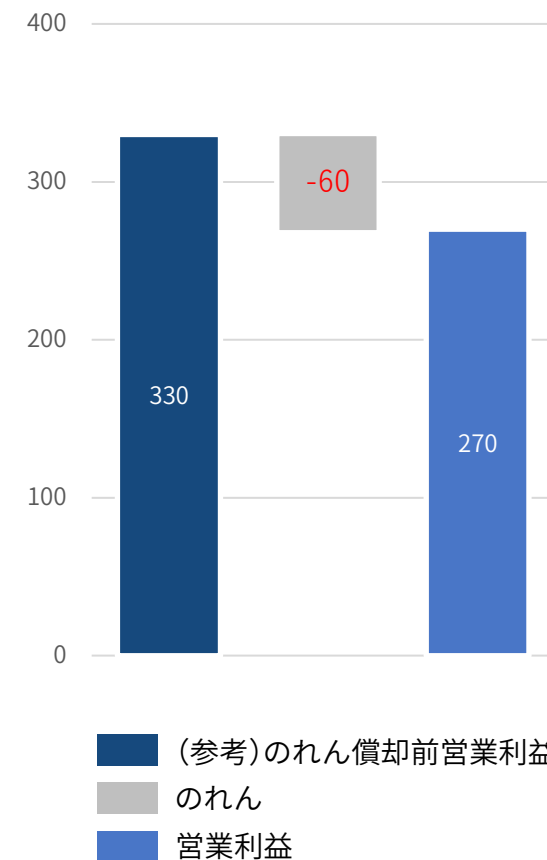
3

2022年6月期通期業績予想について

2022年6月期通期業績予想(連結ベース)

単位:百万円

| 科目 | 2021年6月期 実績 | 2022年6月期 予想 | 増減 (前期比) |
|---------------------|----------------|----------------|-------------|
| 売上高 | 1,393 | 2,400 | 1,007 |
| (参考) のれん償却前 営業利益 | — | 330 | — |
| 営業利益 | -44 | 270 | 314 |
| 経常利益 | -43 | 260 | 303 |
| 当期純利益 | -55 | -1,050 | -995 |

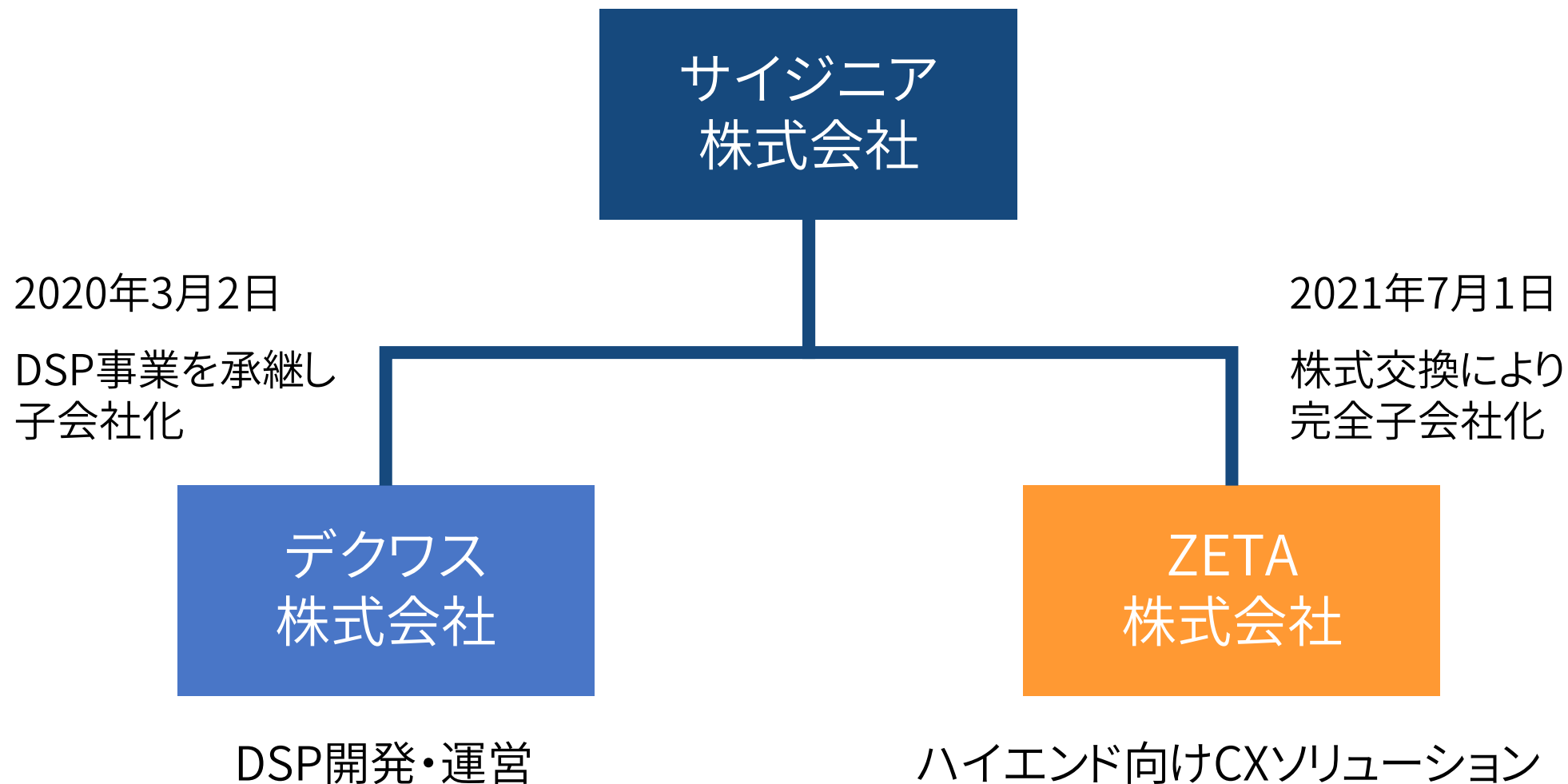


ZETA株式取得に伴うのれんの償却(60百万円)もこなして、過去最高の営業利益を予想

※ZETAの業績は第2四半期から連結対象として取り込んだ通期業績予想

Appendix

サイジニアグループ企業




グループ各社のソリューション提供領域



DSP
 KANADE

ターゲティング広告


ECサイト内レコメンド


画像解析AIレコメンド


ローカル検索最適化




サイト内検索


クチコミ


サイト内レコメンド ターゲティング広告
 

店頭接客DX


免責事項及び将来見通しに関する注意事項

本資料には、将来の見通しに関する記述が含まれています。これらの将来の見通しに関する記述は、本資料の日付時点の情報に基づいて作成されています。

これらの記述は、将来の結果や業績を保証するものではありません。このような将来予想に関する記述には、必ずしも既知及び未知のリスクや不確実性が含まれており、その結果、将来の実際の業績や財務状況は、将来予想に関する記述によって明示的または黙示的に示された将来の業績や結果の予測とは大きく異なる可能性があります。

これらの記述に記載された結果と大きく異なる可能性のある要因には、国内及び国際的な経済状況の変化や、当社が事業を展開する業界の動向などが含まれますが、これらに限定されるものではありません。

また、当社以外の事項・組織に関する情報は、一般に公開されている情報に基づいており、当社はそのような一般に公開されている情報の正確性や適切性を検証しておらず、保証していません。

